

Condyle proéminent

Exemple 1



Exemple 2



Exemple 3



Avec Your® Liner

Membre



Modèle 3D



Your® Liner



Indication


Le condyle est une zone osseuse qui est souvent exposée, et peut être douloureuse lorsqu'elle est exposée à des pics de pression. La peau de cette zone peut être sujette à des blessures récurrentes.



Fonctions clés



Sur-mesure - depuis scan 3D

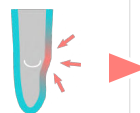


Épaisseurs ajustables

Problèmes typiques

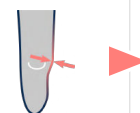
Manchon standard trop étiré sur le condyle

Pour s'adapter au membre, le manchon standard sera étiré sur les extrémités osseuses saillantes, appliquant une compression supplémentaire sur le condyle.



Protection insuffisante du condyle

Les manchons standards présentent des profils d'épaisseur prédéfinis. Un manchon peut présenter un profil épais pour protéger correctement le condyle proéminent, mais il comprendra ainsi des épaisseurs inutiles dans d'autres zones, ce qui l'alourdit, augmente le risque de pistonnage, et diminue la proprioception. Un manchon trop fin peut au contraire fournir une protection insuffisante au péroné, exposant le membre à des pics de pression.



Pas de sur-compression sur le condyle

Comme il est fabriqué à partir d'un scan 3D, la forme d'un Your® Liner peut s'adapter à la forme proéminente du péroné, ce qui élimine le risque que le liner soit trop étiré et applique une sur-compression sur le péroné.



Sur-épaisseur de protection sur le condyle

La possibilité d'appliquer localement des sur-épaisseurs permet de protéger localement le condyle pour limiter le risque d'apparition de pics de pression. Le reste du manchon peut présenter un profil fin pour éviter d'alourdir le manchon et limiter les risques de pistonnage et de proprioception limitée.



La différence Your® Liner

